


LE PARTAGE DE PRESCRIPTION

Pour les auxiliaires médicaux

La fonction "Communiquer", c'est partager avec d'autres utilisateurs de Télévitale :

- ▶ Un nouveau patient
 - ▶ Les éléments contenus dans la prescription
 - ▶ Le prescripteur de l'ordonnance avec son numéro de facturation (ADELI/FINESS)
 - ▶ Le scan de l'ordonnance au format SCOR
- 

Étape 1

envoyer mes prescriptions à un autre praticien

Decorative white lines consisting of several parallel diagonal strokes in the bottom right corner of the slide.

Liste des prescriptions

Patients

Nom

Nom	Né(e) le
DESMALX NATHALIE	15/06/1955

Prescriptions de DESMALX NATHALIE

Date	Prestations	Début	Fin	Pour	Scan
05/01/15	AMI 2	05/01/2015	14/01/2015	IA	<input checked="" type="checkbox"/>
01/10/14	AIS 3	01/10/2014	31/03/2015	IA	<input type="checkbox"/>

Prescription du 05/01/15 par GENE PAUL

Une ordonnance

- Autre pansement à 09:00

Pas de motif

Afficher que les nouveaux patients sans prescriptions


Utilisez l'assistant de saisie de la prescription

Ajouter Modifier Supprimer Imprimer Facturer

Renouveler Voir Terminer Agenda Fermer

Gérer scan

Communiquer



Transmettre la prescription, le patient et le document scanné

Recevoir les prescriptions

Traiter les prescriptions reçues

Après avoir saisi votre prescription sur le logiciel, cliquer sur "communiquer" puis "transmettre la prescription, le patient et le document scanné"

Choix du destinataire de la prescription

Cochez le(s) praticien(s) à qui vous souhaitez télétransmettre la prescription du 05/01/15 pour DESMAUX NATHALIE établie par GENE PAUL

Si le praticien est absent de la liste, cliquez sur le bouton Ajouter pour le créer

Afficher dans la liste les membres du cabinet présent dans le logiciel
 Joindre les documents scannés

Pour le premier envoi, il faut créer le destinataire de la prescription. "Ajouter" un nouveau contact

Information concernant le destinataire de la prescription

Nom du destinataire

N° de facturation à 9 chiffres indiqué sur sa feuille de soins

Saisir le nom du destinataire et son numéro de facturation. Cliquer sur OK

On retrouve le numéro de facturation sur la feuille de soins.

IDENTIFICATION DE LA STRUCTURE
95 avenue des logissons
13770 venelles
=> 00 6 00332 1 00 1 20 2 24 n°AM
dispositif de coordination de soins - réseau de santé

Choix du destinataire de la prescription

Cocher le(s) praticien(s) à qui vous souhaitez télétransmettre la prescription du 05/01/15 pour DESMAUX NATHALIE établie par GENE PAUL

Si le praticien est absent de la liste, cliquez sur le bouton Ajouter pour le créer

<input checked="" type="checkbox"/> PIQ IRF EMMA	Ajouter
	Modifier
	Supprimer

Afficher dans la liste les membres du cabinet présent dans le logiciel


Joindre les documents scannés

OK ANNULER

Sélectionner le destinataire en cochant la case blanche, puis OK.

Vous pouvez aussi sélectionner plusieurs professionnels pour un envoi groupé.

Information

 La prescription et le patient ont été envoyés avec succès à PIQURE EMMA

OK

Un message de confirmation sera affiché.

Cliquer sur ok;

Étape 2

recevoir les prescriptions d'un autre praticien



Liste des prescriptions

Patients

Nom

Nom	Né(e) le
DESMAUX NATHALIE	15/06/1955

Afficher que les nouveaux patients sans prescriptions
 Utilisez l'assistant de saisie de la prescription

Prescriptions de DESMAUX NATHALIE

Date	Prestations	Début	Fin	Pour	Scan
05/01/15	AMI 2	05/01/2015	14/01/2015	IA	<input checked="" type="checkbox"/>
01/10/14	AIS 3	01/10/2014	31/03/2015	IA	<input type="checkbox"/>

Prescription du 05/01/15 par GENE PAUL

Une ordonnance

- Autre pansement à 09:00

Pas de motif

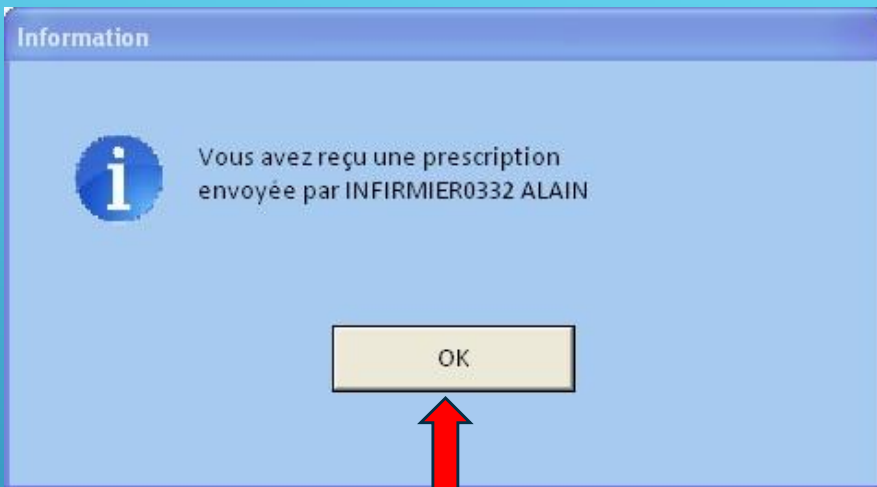
Gérer scan Communiquer



- Transmettre la prescription, le patient et le document scanné
- Recevoir les prescriptions
- Traiter les prescriptions reçues

Ajouter Modifier Supprimer Imprimer Factorer
Renouveler Voir Terminer Agenda Fermer

Pour recevoir les prescriptions envoyées par un autre professionnel, cliquer sur "communiquer" puis "recevoir les prescriptions"



Un message confirmera la réception de la prescription. cliquer sur ok

La prescription reçue s'affichera, vous pouvez la contrôler, la modifier et l'enregistrer en cliquant sur OK

la prescription (MODIFICATION)

Identification		Remboursements	
Patient	DESMAUX NATHALIE	Nature assurance	10 Maladie
Prescripteur	GENE PAUL	Justificatif d'exonération	0 Pas d'exonération
Numériser	Ordonnance du 05/01/2015	Caisse : 01 999 9999 CPAM - DEMONSTRATION	% 60
Praticien	INFIRMIER0332 ALAIN	Mutuelle : 7272727272 CV-72727272	% 40
Pathologie et motif		<input type="checkbox"/> Aide Médicale d'Etat de base (A.M.E)	Total : 100
Patho.		Remboursement	Tiers payant sur part obligatoire
Motif		Date maternité ou AT	00/00/0000
Acte	PA9 1 AMI 2,00	Accident droit commun le	00/00/0000
Planification		Majorations	
Du	05/01/2015	dim+férie avec majo.	
au	00/00/0000	<input type="checkbox"/> Nuit	
10 actes, 1 fois, Tous les 1 jours		<input type="checkbox"/> Milieu de nuit	
L M M J V S D		Heures	
		Heure 1 09:00	
		Heure 2 00:00	
		Heure 3 00:00	
		Heure 4 00:00	
DAP		Montants	
Motif:		Dép. exigence	
		Acte gratuit <input type="checkbox"/>	
Informations complémentaires			

Options

- Ne pas gérer cotation demi et gratuit
- Affecter les actes selon l'emploi du temps

OK ANNULER

A red arrow points to the 'OK' button.

Liste des prescriptions reçues

Date prescription	Reçu le	Nom de l'expéditeur	
02/01/2015	29/01/2015	INFIRMIER0332 ALAIN	CARTE ENFANT SEUL BENJAMIN
05/01/2015	29/01/2015	INFIRMIER0332 ALAIN	EXEMPLE DE CARTE OLIVIER

Tout choisir
Ne rien choisir
Sélectionner
Créer
Modifier
Supprimer
Rechercher
Imprimer la liste
Fermer

2 lignes dans la liste Filtre puis ENTREE

Si vous recevez plusieurs prescriptions, la liste des prescriptions reçues vous sera proposée.

Cliquez sur une prescription puis sur "Sélectionner"

Liste des prescriptions

Patients

Nom

Nom	Né(e) le
DESMALX NATHALIE	15/06/1955

Prescriptions de DESMALX NATHALIE

Date	Prestations	Début	Fin	Pour	Scan
05/01/15	AMI 2	05/01/2015	14/01/2015	IA	<input checked="" type="checkbox"/>
01/10/14	AIS 3	01/10/2014	31/03/2015	IA	<input type="checkbox"/>

Prescription du 05/01/15 par GENE PAUL

Une ordonnance

Gérer scan Communiquer

- Autre pansement à 09:00

Pas de motif


Afficher que les nouveaux patients sans prescriptions
 Utilisez l'assistant de saisie de la prescription

Ajouter Modifier Supprimer Imprimer Facturer
Renouveler Voir Terminer Agenda Fermer

Transmettre la prescription, le patient et le document scanné

Recevoir les prescriptions

Traiter les prescriptions reçues



Si vous ne traitez pas les prescriptions immédiatement, vous pouvez revenir plus tard pour "traiter les prescriptions reçues".

INFOS PRATIQUES

Votre logiciel doit être à jour (version 316 minimum)

Les cartes vitales doivent être relues après la mise à jour

Les prescriptions reçues et traitées ne sont pas synchronisées avec les prescriptions du logiciel émetteur

Le bouton annuler lors du traitement de la prescription supprimera la prescription

Vous serez informé de la présence d'une prescription à prendre en compte par un message lors de l'ouverture de son logiciel