



Spécialités : Infirmiers

Comment facturer en dégradé une facture chargée dans le lecteur

Mise à jour du 01/04/2020




Cette manipulation est à effectuer afin de permettre la facturation en dégradé d'une facture préalablement chargée dans le lecteur




1. Brancher votre lecteur de carte Vitale à l'ordinateur



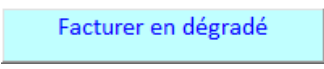


2. Cliquer sur le bouton  et valider en bas sur **OK**
3. Valider le compte rendu du déchargement lecteur
4. Répondre **NON** à la question suivante :

Question

 Est-ce que les factures qui n'ont pas été certifiées au domicile du patient seront rechargées (ultérieurement) dans un lecteur ?



5. Cliquer sur le bouton  et sélectionner l'onglet **Factures non validées**
- OU**
6. Cliquer sur le menu en haut à gauche **Télétransmission** puis **Vérifier factures non validées**
7. Sélectionner la facture à réaliser en dégradé et cliquer sur le bouton 
8. Cliquer sur le bouton  (en bas à droite)
9. Dans le cas où le SCOR n'est pas activé, vous devrez imprimer la feuille de soins (sauf cas exceptionnel comme pour le COVID-19 qui ne nécessite pas l'impression de la feuille de soins)

